

Alarm	Geeft aan
2 x PIEP	ong. 120 min over
3 x PIEP	ong. 60 min over
4 x PIEP	ong. 30 min over
5 x PIEP	Voet zal terug naar neutrale stand gaan

Draag geen laarzen of schoenen die de enkel bedekken!







De PROPRIO FOOT® functioneert niet goed als de enkelbeweging wordt belemmerd.

Er klinkt een waarschuwingssignaal en u voelt een trilsignaal als de enkel blijft steken. Als u licht tikt met de hiel en de teen komt de enkel weer los.



Basisbediening

PROPRIO FOOT® 

Funcie	Ingedrukt houden	Indrukken	Piep
AAN/UIT	 		2 x PIEPEN = AAN 3 x PIEPEN = UIT
Toetsenblok deblokkeren	 		2 x PIEPEN = ONTGRENDELD
Hielhoogte instellen			1x Start 1x Bewegen 1x Voltooid
Geforceerde relaxmodus wisselen			1 x PIEP



OPMERKING:

Het toetsenblok wordt na 60 seconden uitgeschakeld.



Life Without Limitations®